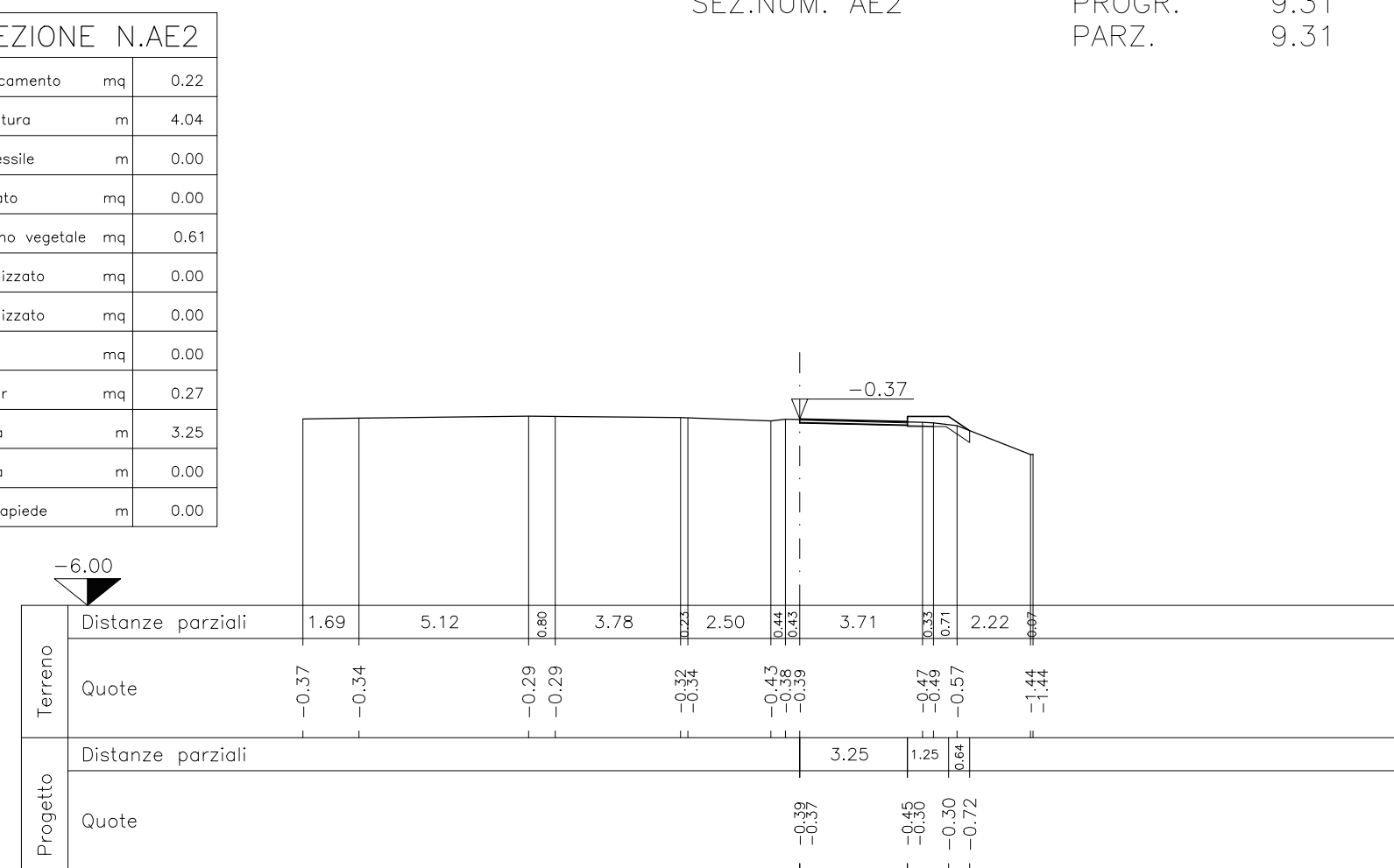
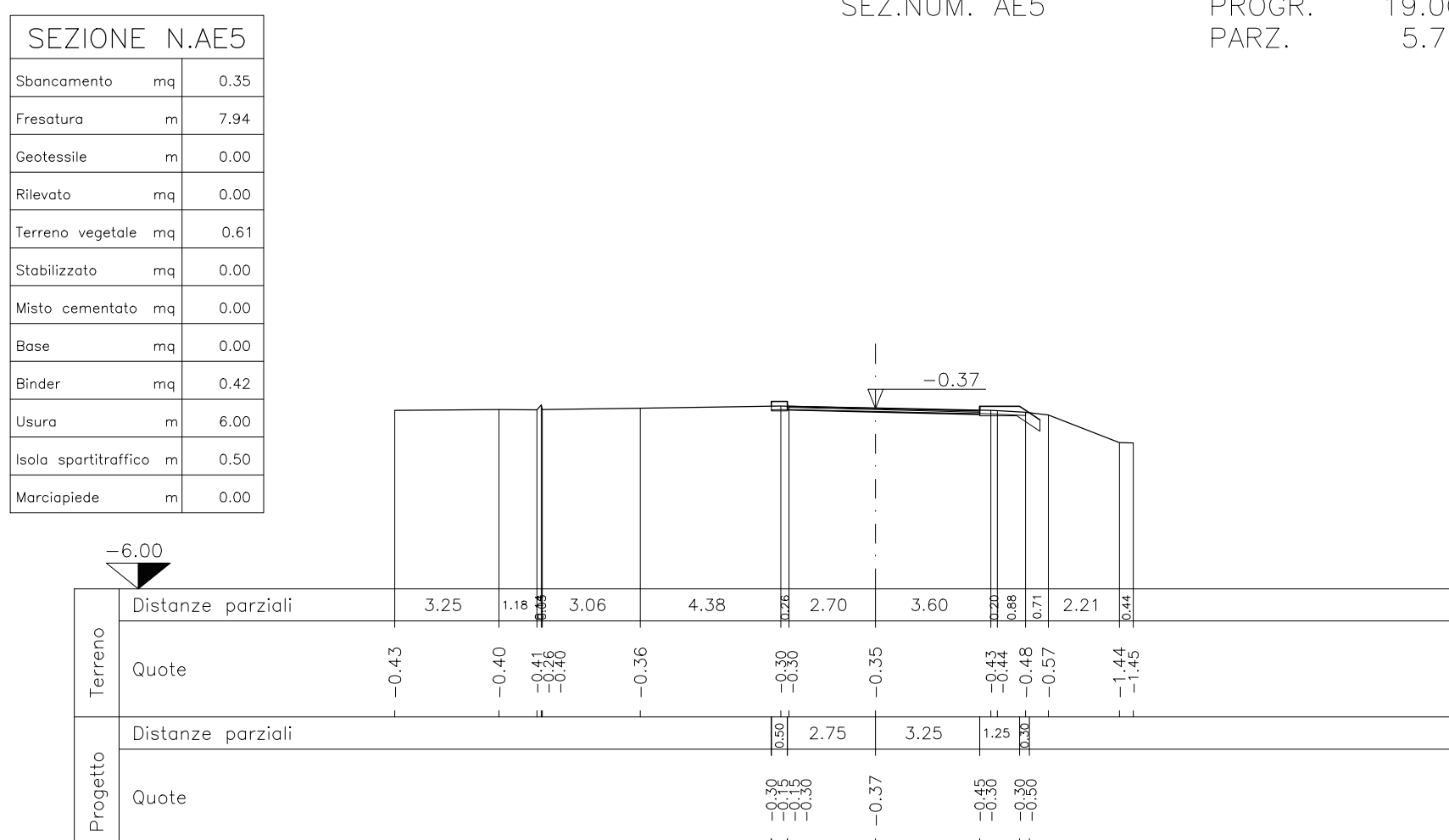


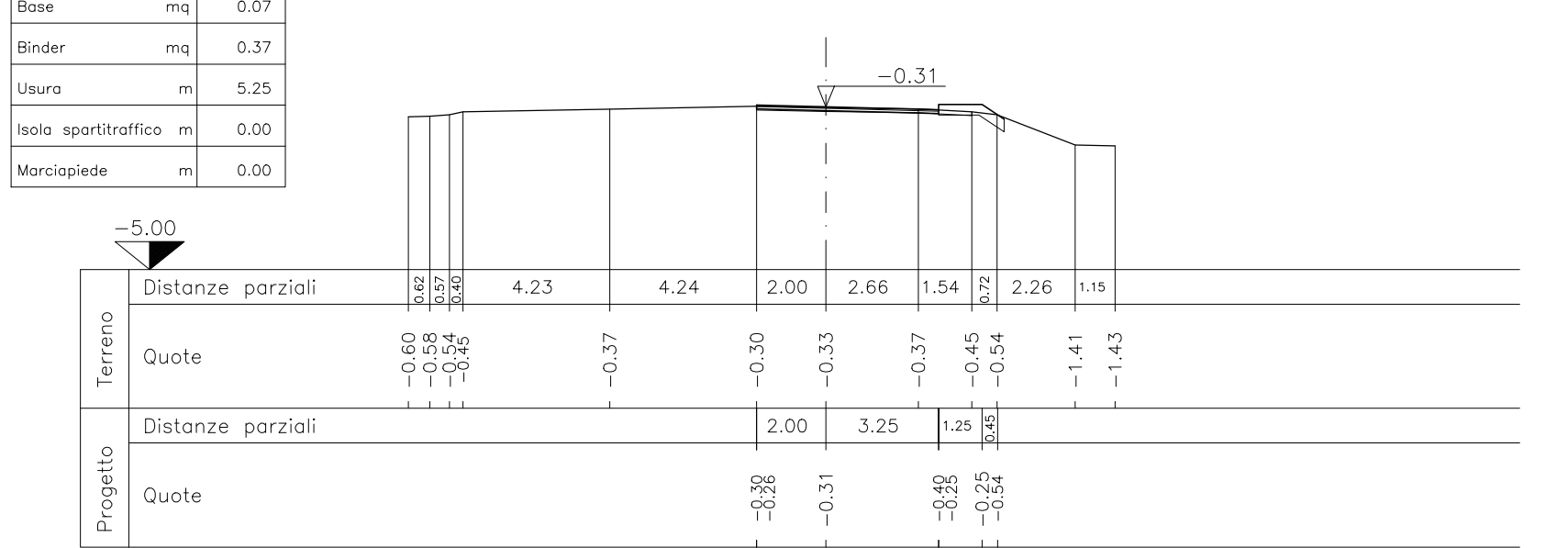
SEZIONE N. AE1		SEZ. (NOV. AE1)
comento	mq 0.00	
lure	mq 0.00	
sole	mq 0.00	
lo	mq 0.24	
no vegetale	mq 0.87	
razzo	mq 0.00	
razzo	mq 0.00	
er	mq 0.00	
no	mq 0.00	
no	mq 0.00	
spiede	mq 0.00	



SEZIONE N.AE4		
Sbarco	mq	0,90
Fresatura	m	9,91
Geotessile	m	0,00
Rilevato	mq	0,00
Terrino vegetale	mq	0,61
Stabilizzato	mq	0,00
Misto cementato	mq	0,00
Basa	mq	0,00
Binder	mq	0,41
Usura	m	6,00
Isola sportivo	m	2,88
Marciapiede	m	0,00



SEZIONE N.AE7	
Sbarcamento	mq 0,22
Fresatura	m 6,21
Geotessile	m 0,00
Rilevato	mq 0,00
Terreno vegetale	mq 0,61
Stabilizzato	mq 0,00
Misto cementato	mq 0,00
Base	mq 0,07
Binder	mq 0,37
Usura	m 5,25
Isolo sportivo	m 0,00
Marciapiede	m 0,00

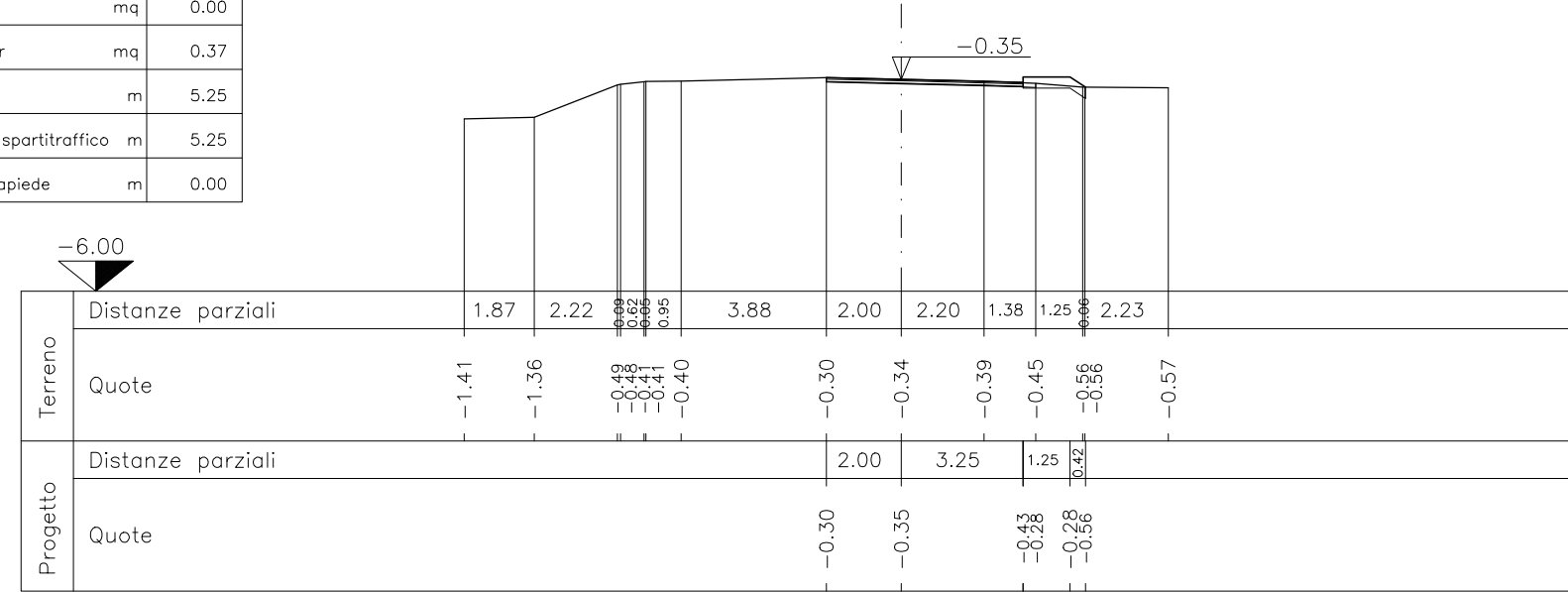


Progetto		Terreno									
Progetto	Distanze parziali	2,29	2,04	1,38	4,20	2,00	1,88	8,37	2,21	1,87	
	Quote	-0,57	-0,54	-0,53	-0,50	-0,35	-0,60	-0,63	-0,63	-1,36	-1,41
	Distanze parziali					2,00	2,92	1,35	1,63		
	Quote	0,50	0,50	0,50	0,50	0,38	0,38	0,29	0,36		

PROGR.	13.24
PARZ.	1.49

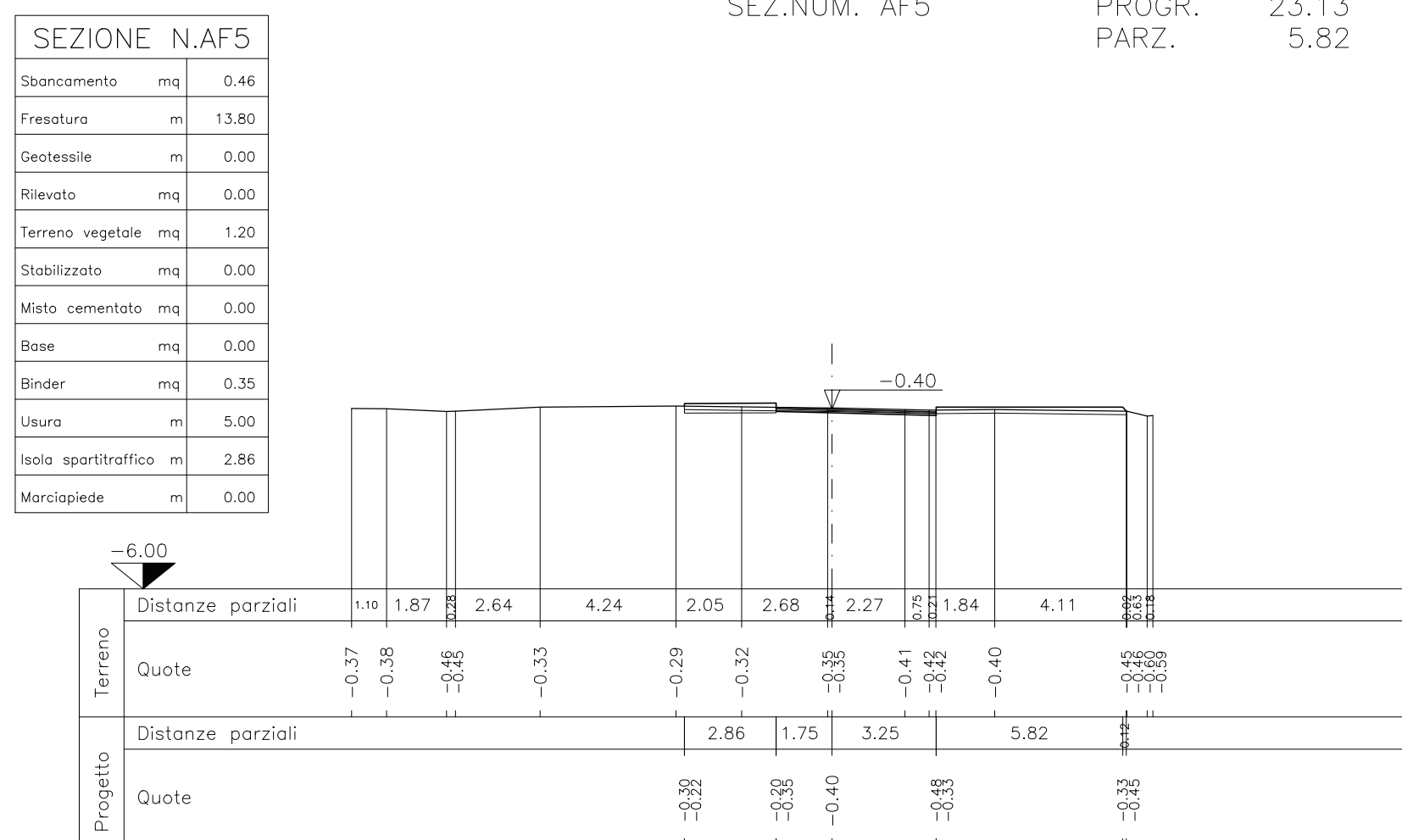


SEZIONE NAF1		SEZ.NUM. AF1
ciampino	mq	0,17
luro	m	5,59
edile	m	0,00
lo	mq	0,00
so vegetale	mq	0,50
zzato	mq	0,00
concretato	mq	0,00
	mq	0,00
	m	0,37
	m	5,25
spontifreco	m	5,25
opriate	m	0,00

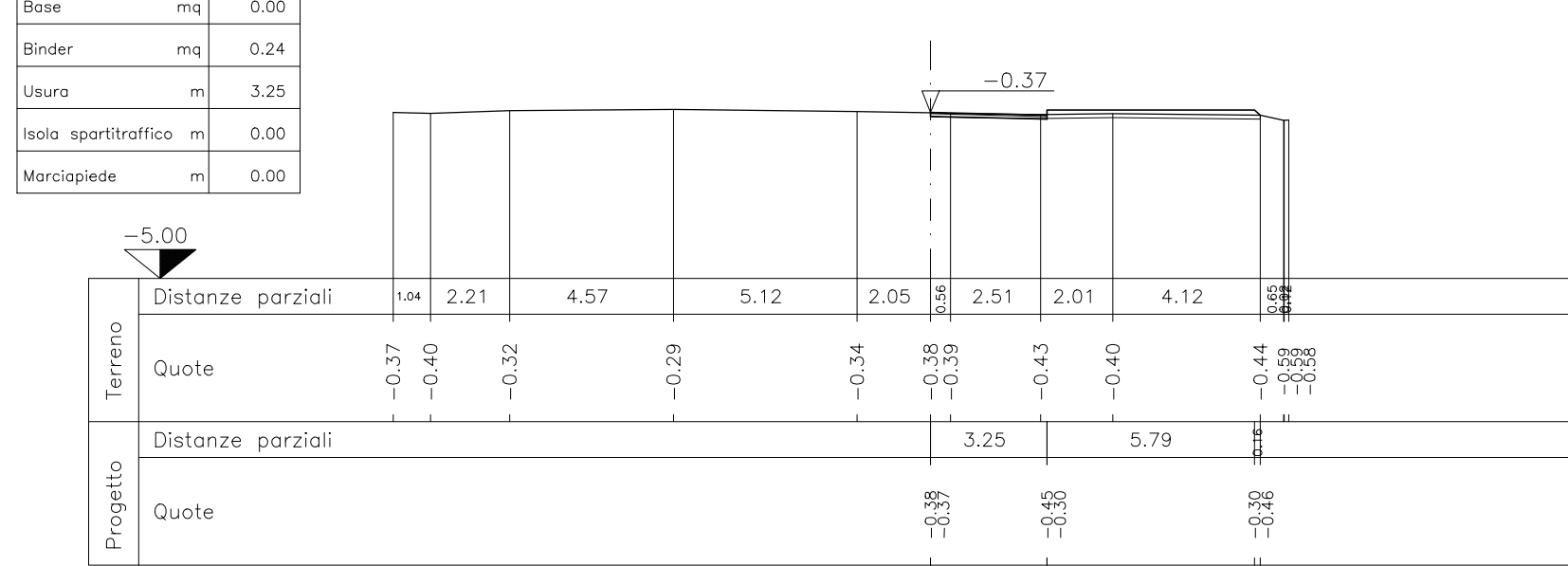


Terreno	Distanze parziali	1,18	2,26	2,41	1,18	4,66	2,00	2,24	4,23	2,00	2,24	4,23	2,00	2,24	4,23
	Quote	-1,43	-1,41	-0,44	-0,49	-0,57	0,00	0,35	0,37	0,00	0,00	0,00	0,00	0,00	0,00
Foglia	Distanze parziali						2,00	3,23	3,40	2,00	3,23	3,40	2,00	3,23	3,40
	Quote						0,00	0,31	0,00	0,00	0,11	0,00	0,11	0,00	0,11

SEZIONE N.A.F4		
Sbancamento	mq	0,08
Fresatura	m	10,88
Geotessile	m	0,00
Rilevato	mq	0,00
Terrino vegetale	mq	1,34
Stabilizzato	mq	0,00
Misto cementato	mq	0,00
Biose	mq	0,00
Binder	mq	0,36
Usura	m	5,00
Isola sport/zirofic	m	5,50
Marciole	m	0,00



SEZIONE N.A.F7	
Stancamento	mq 0,00
Fresatura	m 9,20
Geotessile	m 0,00
Rivestito	mq 0,00
Terreno vegetale	mq 1,36
Stabilizzato	mq 0,00
Misto cementato	mq 0,00
Biosa	mq 0,00
Binder	mq 0,24
Usura	m 3,25
Isola sportiva	m 0,00
Mancopiede	m 0,00



Terreno	Distance parziali	34	12,13	2,06	2,34	4,03
	Quote	-0,36 -0,37	-0,60 -0,60	-0,36 -0,37	-0,41 -0,56	
Progetto	Distance parziali		1,35	3,15	4,28	
	Quote	-0,59 -0,29	-0,52 -0,22	-0,22 -0,11	-0,16 -0,16	

PROGR.	17.31
PARZ.	4.78

**PROGETTI SERVIZI VERONA S.r.l.**  
  
 Ing. Silvano Rossato  
 Geol. Claudio Leoncini  
 Geom. Giulio Zampini  
 Geom. Nicola Cardelli  
 UFFICIO TECNICO: Via Stefano Grande, 41 - 37066 Sommariva  
 Tel. 045 313280 - Fax 045 318514  
 e-mail: info@psvverona.com  
**Ing. Silvano ROSSATO**